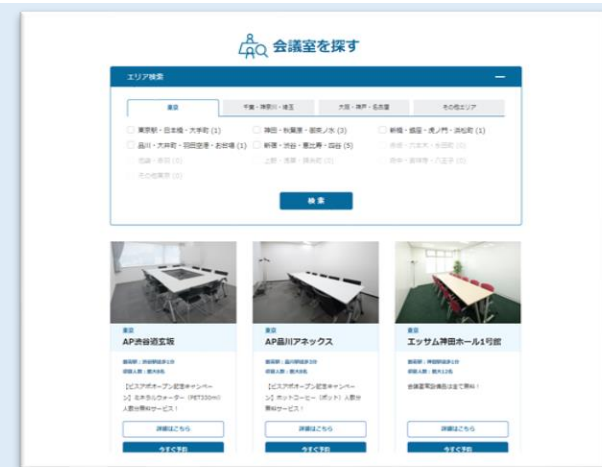


BIZ@PO

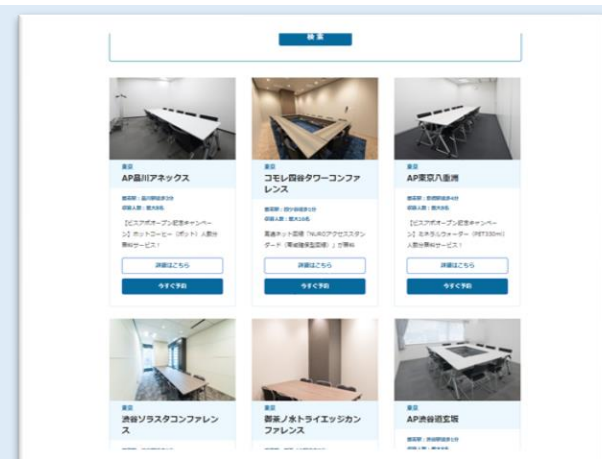
会場予約の手順



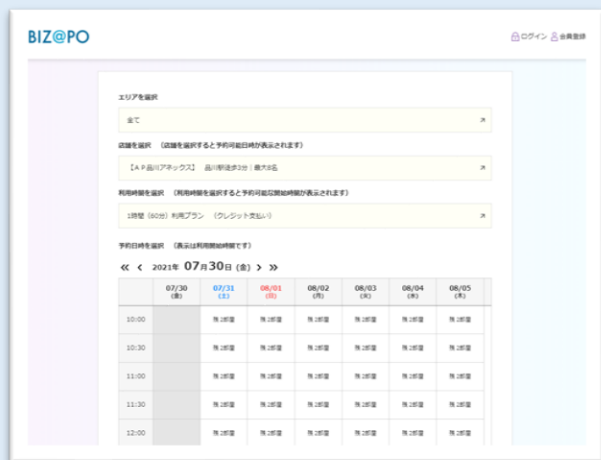
① BIZ@POサイトを開きます。



② ご希望の会議室を検索します。



③ 「今すぐ予約」をクリックします。



- ④ 店舗のカレンダー画面が開きます。

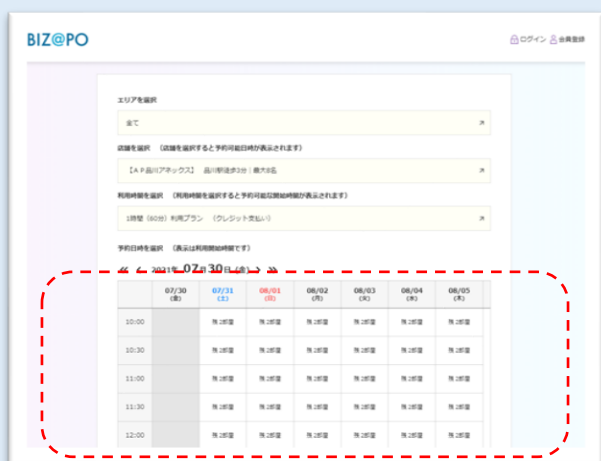


- ⑤ 会議室タイプを選択します。

※人数規模や使用別に会議室タイプが分かれています。
 ※同タイプ内のいずれかの会議室の予約となります。
 (会員様での会議室の指定はできません)



- ⑥ プラン (利用時間) を選択します。



- ⑦ 選択した内容での空き状況が表示されます。

※選択したプランが利用できる「開始時間」の残室が表示されています。

予約日時を選択

<< < 2021年 04月21日 (水) >>

	04/21 (水)	04/22 (木)	04/23 (金)	04/24 (土)	04/25 (日)	04/26 (月)	04/27 (火)
09:00		¥2,800	¥2,800	¥2,800	¥2,800	¥2,800	¥2,800
09:30		¥2,800	¥2,800	¥2,800	¥2,800	¥2,800	¥2,800
10:00		¥2,800	¥2,800	¥2,800	¥2,800	¥2,800	¥2,800
10:30		¥2,800	¥2,800	¥2,800	¥2,800	¥2,800	¥2,800
11:00		¥2,800	¥2,800	¥2,800	¥2,800	¥2,800	¥2,800
11:30		¥2,800	¥2,800	¥2,800	¥2,800	¥2,800	¥2,800
12:00		¥2,800	¥2,800	¥2,800	¥2,800	¥2,800	¥2,800
12:30		¥2,800	¥2,800	¥2,800	¥2,800	¥2,800	¥2,800
13:00		¥2,800	¥2,800	¥2,800	¥2,800	¥2,800	¥2,800
13:30		¥2,800	¥2,800	¥2,800	¥2,800	¥2,800	¥2,800

⑧ 利用日と開始時間をクリックします。

予約情報入力

予約内容 (由漢堂の利用主軸を選んでください)

個別・打合せ
 会議
 研修
 オンライン会議
 オンライン受講
 事務作業

ご予約人数を入力してください。
※席数の変更やご変更の必要がある場合は変更前の予約はキャンセルしてください。

ご予約人数

ご予約人数をご記入ください。
※入力人数が変更されている場合は席数より超過のご予約をさせていただきます。

室内発表
 打合せ
会議室に設備が整った個室をご用意しております。(設備のみの個室もございます)
※希望の席・場合は「ご利用中」に表示されます。
※ご記入の件、お申し込みの件はご入力内容に反映されません。

⑨ 予約情報を入力します。入力したら「次へ」をクリック。

予約内容確認

予約内容

利用日時
2021/04/21(水)

開始時間
10:30

エリア
東京部【東京日本橋エリア】

会議室
【A F 東京1階西】 予約料4,800円 最大11名

利用時間
クレジット払い 60分 (1時間) 利用プラン

料金
5,000円

予約情報入力

予約内容 (由漢堂の利用主軸を選んでください)
個別・打合せ

ご予約人数
2

室内発表
〇〇社 打合せ

⑩ 予約内容確認画面が表示されます。

お知らせメール
希望しない

決済

決済方法
クレジットカード
カード決済

カード番号

有効期限
月/年
 /

セキュリティコード

⑪ 下段にスライドすると決済画面があります。



- ⑫ クレジットカード情報を入力後「予約を登録する」をクリック。



- ⑬ 入力内容の確認画面が表示されます。よろしければ「はい」を選択。



- ⑭ 予約完了です。予約番号が発行されます。



- ⑮ 予約はマイページで確認ができます。